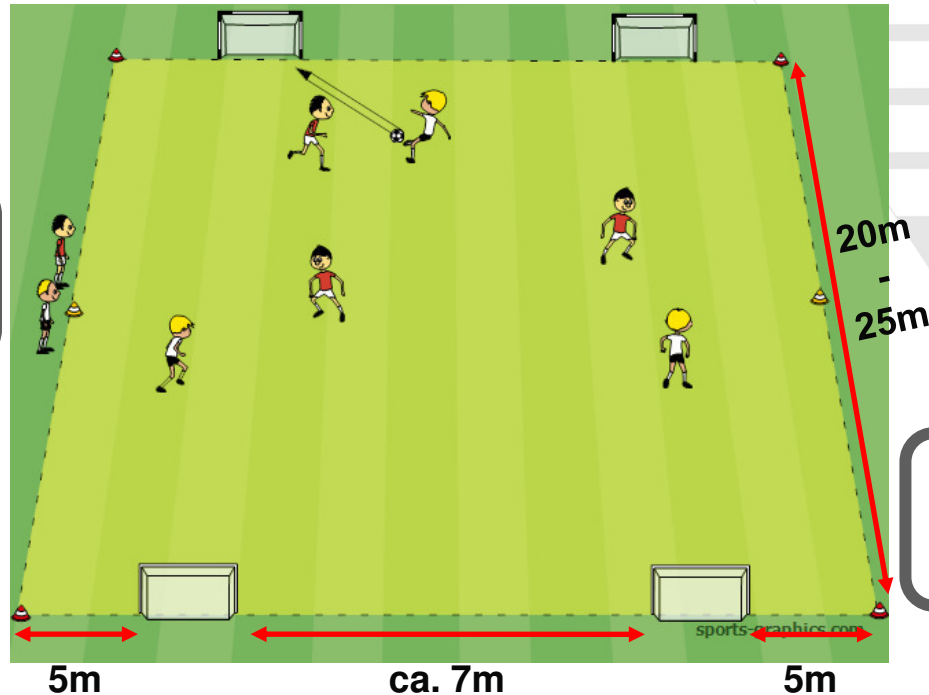


Beispiel: 3 gegen 3 auf je 2 Minitore

Bambini-Spielfeld

- ▶ Länge: 20-25m
- ▶ Breite: 16-20m



Torgröße

- ▶ Höhe: 0,60 - 1,00m
- ▶ Breite: 0,90 - 1,60m



Beispiel: 3 gegen 3 auf je 2 Minitore

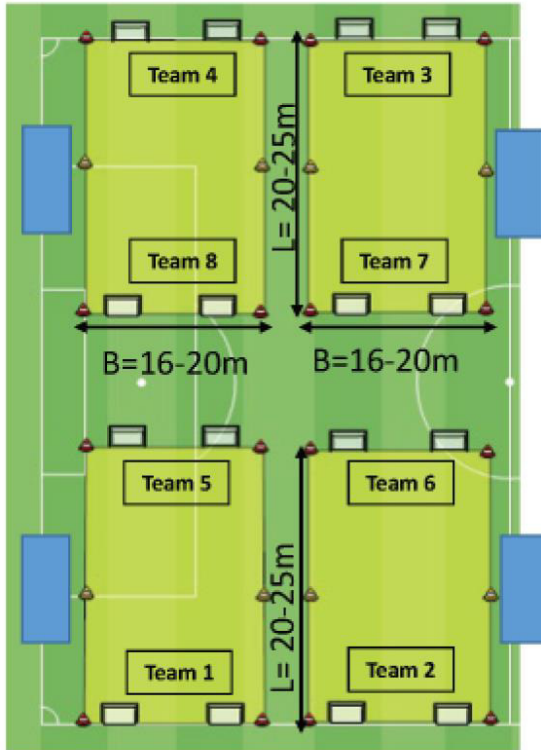


Spielregeln für Bambini (weitere Infos in „FVN-Rahmenbedingungen“)

- ▶ **Beginn des Spiels:** „Schere-Stein-Papier“ – Gewinnerteam bekommt Ball.
- ▶ **Nach jedem erzielten Tor, spätestens aber nach 2 Minuten,** wechseln beiden Mannschaften einen Spieler nach einer zuvor festgelegten Reihenfolge (Rotationsspieler).
- ▶ **Abstoß und Anstoß:** Werden von der eigenen Grundlinie als Dribbling oder Pass ausgeführt. Mindestabstand der gegnerischen Kinder: 4m.
- ▶ **Eckstoß:** Wird von der Spielfeldecke als Dribbling oder Pass durchgeführt. Tore sind nur indirekt möglich. Mindestabstand der gegnerischen Kinder: 4m.
- ▶ **Seitenaus:** Der Ball wird eingepasst oder eingedribbelt. Tore sind nur indirekt möglich. Mindestabstand der gegnerischen Kinder: 4m.
- ▶ **Regelwidriges Foul:** Die gegnerische Mannschaft bekommen den Ball und nimmt das Spiel mit einem Dribbling oder Pass wieder auf. Mindestabstand der gegnerischen Kinder: 4m



Empfehlung für Bambini



Einfache Möglichkeit für Vereine:

4 Felder = 4 Teams pro Verein

Verein A: Teams 1-4

Verein B: Teams 5-8

Fan-Zone:

Eltern können ihre Kinder unterstützen, halten jedoch einen Mindestabstand zu den Spielfeldern ein (entsprechend der FairPlay-Liga).

Coaching-Zone:

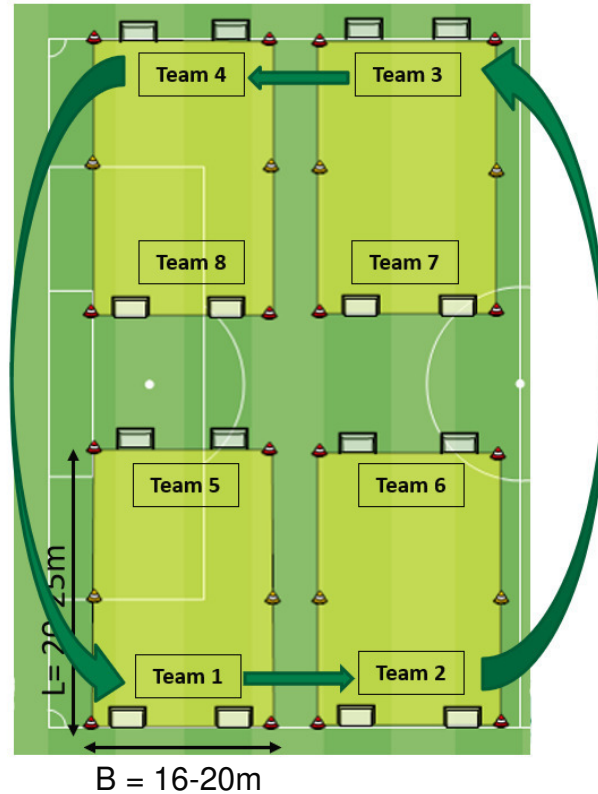
Trainer*innen/Team-Betreuer*innen beider Teams stehen mit den „Rotationsspieler*innen“ gemeinsam in der Coaching-Zone.

Empfehlung für Bambini

Beispiel:

- ▶ Wechsel nach Spielrunde 1

- ▶ Es werden mehrere Spielrunden gespielt!
- ▶ Beispiel: 6 Spielrunden á 8 Minuten



Beispiel:

- ▶ Wechsel nach Spielrunde 2

